

Vježba 19: CSS prikaz, pozicioniranje i prozirnost

Dumnica, Čopić, 3.B

PRIPREMA ZA VJEŽBU

1.

<div> koristi se za definiranje dio dokumenta koji se smatra blokom ili kontejnerom.

Može se koristiti za grupiranje drugih elemenata kako bi ih stilizirali ili postavili zajedno unutra određenog okvira na web stranici.

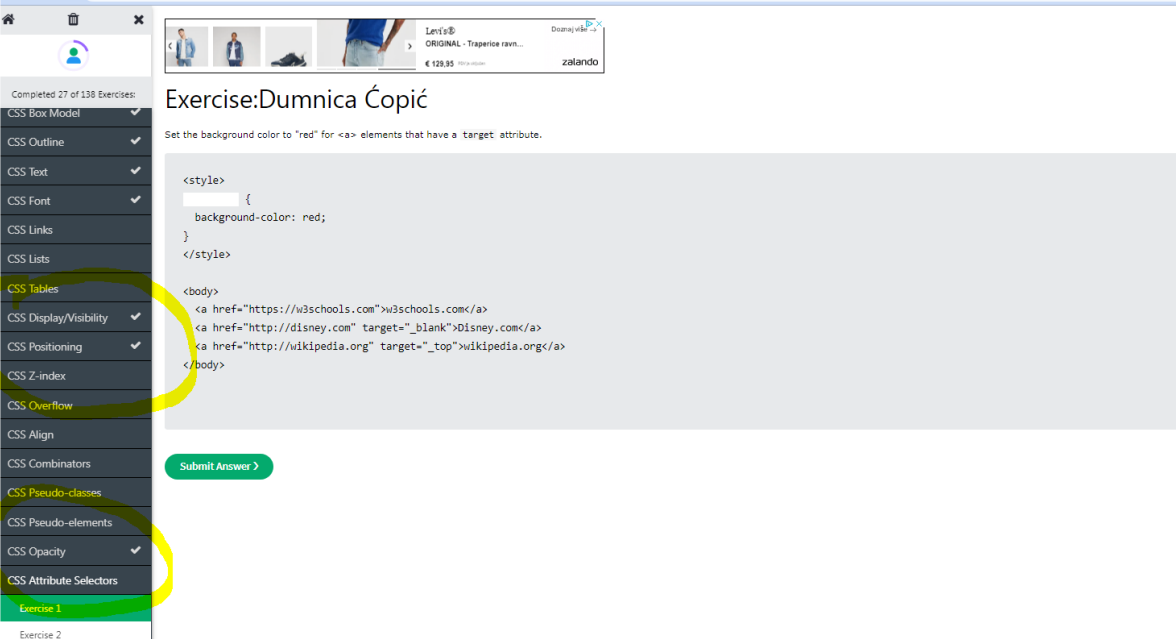
 se koristi za primjenu stila ili promjenu izgleda teksta unutar linije ili bloka teksta.

koristi se za oblikovanje manjih dijelova teksta, poput promjene boja, fonta ili pozadine, bez mijenjanja strukture dokumenta.

2.

Za postavljanje slika na stranicu koristimo element. Samo postavimo putanju do slike u src atribut i slika će se prikazati na stranici.

IZVOĐENJE VJEŽBE



Completed 27 of 138 Exercises:

- ✓ CSS Box Model
- ✓ CSS Outline
- ✓ CSS Text
- ✓ CSS Font
- ✓ CSS Links
- ✓ CSS Lists
- ✓ **CSS Tables**
- ✓ CSS Display/Visibility
- ✓ CSS Positioning
- ✓ CSS Z-index
- ✓ CSS Overflow
- ✓ CSS Align
- ✓ CSS Combinators
- ✓ **CSS Pseudo-classes**
- ✓ CSS Pseudo-elements
- ✓ CSS Opacity
- ✓ CSS Attribute Selectors

Exercise: Dumnica Čopić

Set the background color to "red" for <a> elements that have a target attribute.

```
<style>
  a {
    background-color: red;
  }
</style>

<body>
  <a href="https://w3schools.com">w3schools.com</a>
  <a href="http://disney.com" target="_blank">Disney.com</a>
  <a href="http://wikipedia.org" target="_top">wikipedia.org</a>
</body>
```

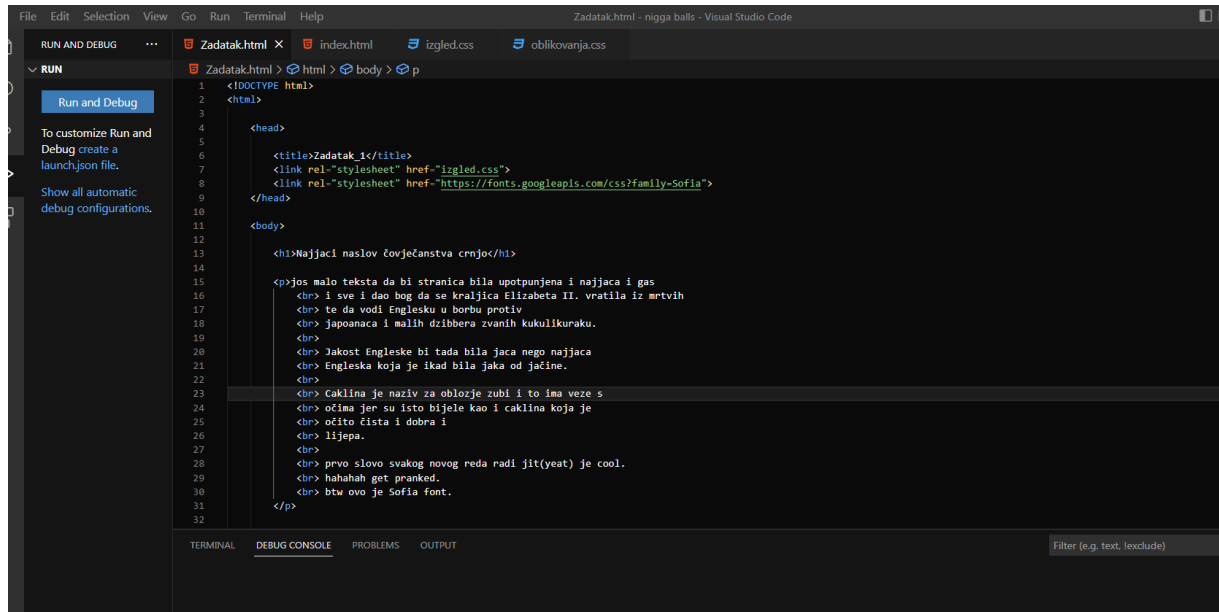
Submit Answer >

Exercise 1

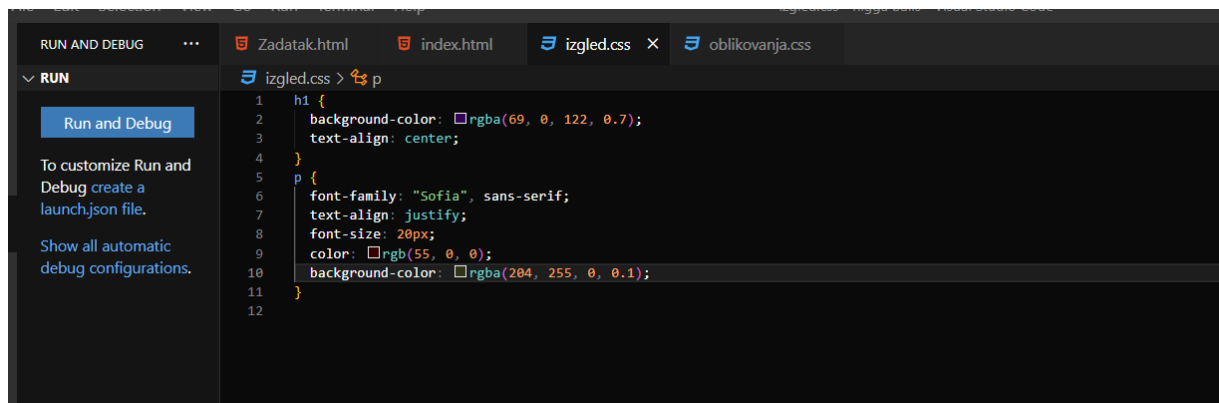
Exercise 2

PRAKTIČNI RAD

1.



```
1 <!DOCTYPE html>
2 <html>
3
4 <head>
5
6 <title>Zadatak_1</title>
7 <link rel="stylesheet" href="izgled.css">
8 <link rel="stylesheet" href="https://fonts.googleapis.com/css?family=Sofia">
9 </head>
10
11 <body>
12
13 <h1>Najjaci naslov čovječanstva crnjo</h1>
14
15 <p>jos malo teksta da bi stranica bila upotpunjena i najjaca i gas
16 <br> i sve i dao bog da se kraljica Elizabeta II. vratila iz mrtvih
17 <br> te da vodi Englesku u borbu protiv
18 <br> Japোনaca i malih džibbera zvanih kukulikuraku.
19 <br>
20 <br> Jakost Engleske bi tada bila jaca nego najjaca
21 <br> Engleska koja je ikad bila jaka od jačine.
22 <br>
23 <br> Caklina je naziv za oblozje zubi i to ima veze s
24 <br> očima jer su isto bijele kao i caklina koja je
25 <br> očito čista i dobra i
26 <br> lijepa.
27 <br>
28 <br> prvo slovo svakog novog reda radi jiti(yeat) je cool.
29 <br> hahahah get pranked.
30 <br> btw ovo je Sofia font.
31 </p>
32
```



```
1 h1 {
2   background-color: rgba(69, 0, 122, 0.7);
3   text-align: center;
4 }
5
6 p {
7   font-family: "Sofia", sans-serif;
8   text-align: justify;
9   font-size: 20px;
10  color: rgb(55, 0, 0);
11  background-color: rgba(204, 255, 0, 0.1);
12 }
```

Najjaci naslov čovječanstva crnjo

jos malo teksta da bi stranica bila upotpunjena i najjaca i gas
i sve i dao bog da se kraljica Elizabeta II. vratila iz mrtvih
te da vodi Englesku u borbu protiv
japোনaca i malih džibbera zvanih kukulikuraku.

Jakost Engleske bi tada bila jaca nego najjaca
Engleska koja je ikad bila jaka od jačine.

Caklina je naziv za oblozje zubi i to ima veze s
očima jer su isto bijele kao i caklina koja je
očito čista i dobra i
lijepa.

prvo slovo svakog novog reda radi jiti(yeat) je cool.
hahahah get pranked.
btw ovo je Sofia font.

2.

```
DEBUG ... Zadatak.html index.html x izgled.css oblikovanja.css
C: > Users > tsrb > Desktop > index.html > html > body > div.slike > img
1 <!DOCTYPE html>
2 <html>
3
4 <head>
5 <title>Moji omiljeni auti</title>
6 <link rel="stylesheet" href="oblikovanja.css">
7 </head>
8
9 <body>
10
11 <h1>Auti</h1>
12
13
14 <div class="slike">
15
16 
17 
18 
19
20 </div>
21
22 </body>
23
24 </html>
```

```
RUN AND DEBUG ... Zadatak.html index.html izgled.css oblikovanja.css x
C: > Users > tsrb > Desktop > oblikovanja.css > .slike
1 h1 {
2 font-size: 50px;
3 background-color: rgba(0, 82, 33, 0.3);
4 text-align: center;
5 }
6
7 .slike {
8 text-align: center;
9 }
10
11 img {
12 height: 200px;
13 }
14
15 img:hover {
16 opacity: 0.5;
17 }
18
```

Auti

